

# E-Banking einrichten



## Anleitung zur Aktivierung Ihres E-Bankings

Für das E-Banking der Spar + Leihkasse Gürbetal AG benötigen Sie ein internetfähiges Smartphone (iOS oder Android) in Kombination mit einem Tablet, Notebook oder Desktop-Computer sowie die Dokumente «Vertragsnummer und Passwort» und «Aktivierungscode SLG Mobile».

Das Tablet, Notebook oder der Desktop-Computer dient dazu, sich im E-Banking anzumelden, um beispielsweise eine Zahlung zu erfassen. Zur Sicherstellung der Zwei-Faktor-Authentifizierung wird dabei die App «SLG Banking» auf Ihrem Smartphone verwendet.

**Befolgen Sie bitte folgende Schritte:**

- 1** Laden Sie jetzt mit Ihrem Smartphone die App **SLG Banking** im Apple App Store bzw. Google Play Store herunter:

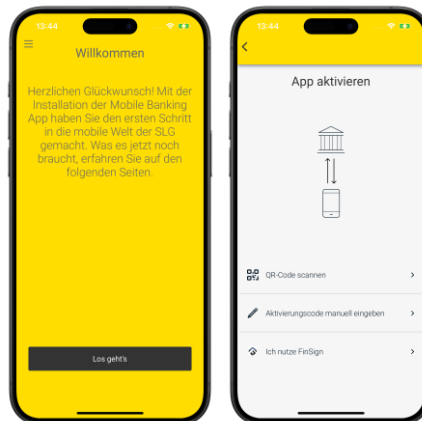


Scannen Sie den entsprechenden QR-Code mit Ihrem Smartphone oder suchen Sie im Apple App Store bzw. Google Play Store nach **SLG Banking**.

- 2** Öffnen Sie die App und tippen Sie auf den Button **«Los geht's»** und anschliessend auf **«Ich bin bereits Kunde»**.

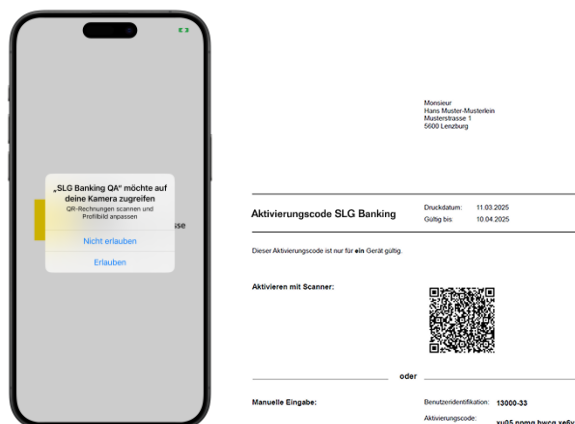
Tippen Sie jetzt auf **«QR-Code scannen»**.

Der Aktivierungscode kann auch manuell eingegeben werden. Tippen Sie dafür auf **«Aktivierungscode manuell eingeben»**.



- 3** Tippen Sie auf **«Erlauben»**, um der App «SLG Banking» den Zugriff auf die Kamera zu erlauben. Dadurch können Sie den **«Aktivierungscode SLG Banking»** ganz einfach mit der Kamera scannen.

Aus Sicherheitsgründen haben Sie diesen Code per Post erhalten.



4 Scannen Sie nun den QR-Code auf dem Brief «Aktivierungscode SLG Banking» mit Ihrem Smartphone.

Anschliessend tippen Sie auf «Erlauben», damit die App SLG Banking Ihnen Mitteilungen senden darf.

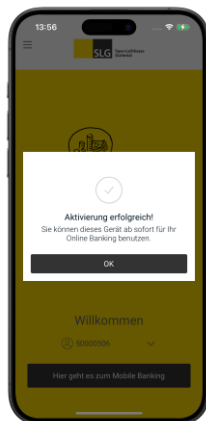
Um die App künftig bequem per Gesichtserkennung oder Fingerabdruck entsperren zu können, tippen Sie ebenfalls auf «Erlauben». Falls Sie die biometrische Entsperrung auf Ihrem Smartphone nicht eingerichtet haben, erscheint diese Aufforderung nicht – in diesem Fall müssen Sie die App jedes Mal mit Ihrem Geräte-Code entsperren.

**Wichtig:** Jeder QR-Code kann nur für ein Gerät verwendet werden. Weitere Geräte können Sie direkt in der App «SLG Banking» über das Menü *Einstellungen* > *Login verwalten* registrieren. Installieren Sie dazu die App auf dem zusätzlichen Gerät und scannen Sie den angezeigten QR-Code vom bereits registrierten Smartphone.




5 Das war's! Ihr Gerät ist nun für das E-Banking aktiviert und kann ab sofort genutzt werden.

Tippen Sie auf den Button «OK».



6 Rufen Sie nun auf Ihrem Tablet, Notebook oder Desktop-Computer die E-Banking-Loginseite [ebanking.slguerbetal.ch](http://ebanking.slguerbetal.ch) auf, geben Sie Vertragsnummer und Passwort ein und klicken Sie auf «Login».

Alternativ können Sie das E-Banking auch über unsere Webseite [www.slguerbetal.ch](http://www.slguerbetal.ch) aufrufen. Klicken Sie dazu oben rechts auf «E-Banking».




- 7 Bestätigen Sie das Login mit der App SLG Banking. Sie erhalten eine Push-Nachricht – tippen Sie darauf, um die App zu öffnen.

Sollten Sie keine Push-Nachricht erhalten öffnen Sie die App SLG Banking manuell.

Es wird Ihnen eine Prüfziffer angezeigt.



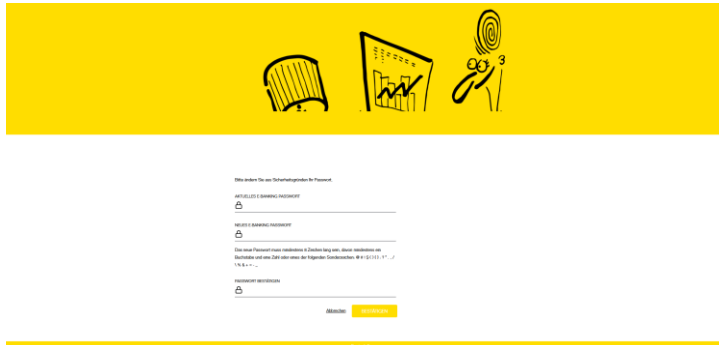
- 8 Vergleichen Sie diese Prüfziffer. Stimmt Sie überein, tippen Sie in der App SLG Banking auf den grünen Button «Akzeptieren».



- 9 Sie werden nun aus Sicherheitsgründen aufgefordert, ein neues Passwort zu erstellen.

Klicken Sie anschliessend auf den Button «Bestätigen».

Herzlichen Glückwunsch. Sie haben Ihr E-Banking erfolgreich aktiviert.



### Systemanforderungen:

Das E-Banking oder Mobile Banking funktioniert mit den folgenden Betriebssystemen:

Notebook oder Desktop-Computer:

- Windows 10 und höher
- Mac OS 12 und höher

Smartphone:

- iOS 15.0 und höher
- Android 9.0 und höher

**Die wichtigsten Fragen und Antworten/FAQ zum E-Banking oder Mobile Banking finden Sie unter:**

[www.slguerbetal.ch/ebanking](http://www.slguerbetal.ch/ebanking).

### Was tun, wenn Sie kein geeignetes Smartphone besitzen?

Wenn Sie kein kompatibles Android-Smartphone oder iPhone haben, kontaktieren Sie bitte unseren Support. Gerne bieten wir Ihnen ein anderes Anmeldeverfahren an.

Hotline 031 808 19 13 | [info@slguerbetal.ch](mailto:info@slguerbetal.ch)